



ТЕРРИТОРИАЛЬНЫЙ ОРГАН ФЕДЕРАЛЬНОЙ  
СЛУЖБЫ ГОСУДАРСТВЕННОЙ СТАТИСТИКИ  
ПО ТОМСКОЙ ОБЛАСТИ

# Уровень и динамика цен в отдельных секторах экономики



январь 2023 года



ФЕДЕРАЛЬНАЯ СЛУЖБА  
ГОСУДАРСТВЕННОЙ СТАТИСТИКИ

# Уровень и динамика цен в отдельных секторах экономики

Томской области

январь 2023 года

- 01** Индексы цен производителей по видам экономической деятельности
- 02** Средние цены и индексы цен производителей сельскохозяйственной продукции
- 03** Сводный индекс цен на продукцию (затраты, услуги) инвестиционного назначения
- 04** Средние цены и индексы цен на приобретенные строительными организациями основные строительные материалы, детали и конструкции
- 05** Индексы тарифов на грузовые перевозки по основным видам транспорта

\* Ежемесячные данные оперативной статистики





# ИНДЕКСЫ ЦЕН ПРОИЗВОДИТЕЛЕЙ ПРОМЫШЛЕННЫХ ТОВАРОВ

январь 2023 года в % к декабрю 2022 года



## 109,6

Индекс цен производителей



## 129,5

Добыча полезных ископаемых



## 97,7

Обрабатывающие производства



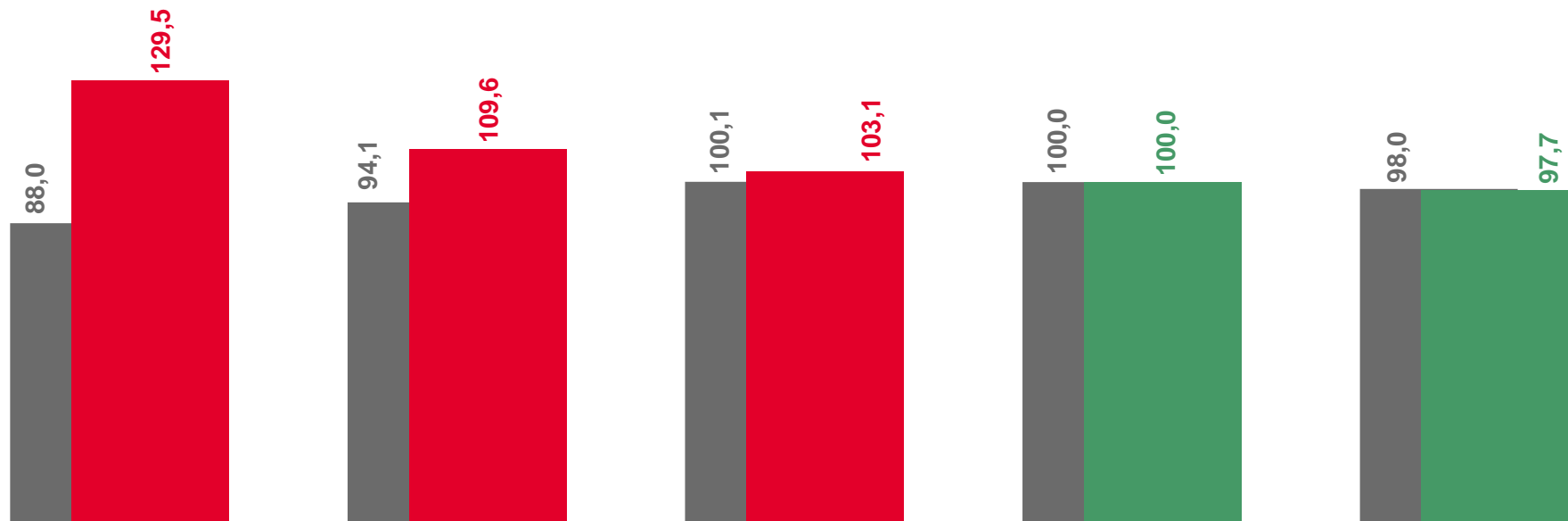
## 103,1

Обеспечение электрической энергией, газом и паром; кондиционирование воздуха



## 100,0


Водоснабжение; водоотведение, организация сбора и утилизации отходов, деятельность по ликвидации загрязнений



Добыча полезных ископаемых



Индекс цен производителей



Обеспечение электрической энергией, газом и паром; кондиционирование воздуха



Водоснабжение; водоотведение, организация сбора и утилизации отходов, деятельность по ликвидации загрязнений



Обрабатывающие производства



# ИНДЕКСЫ ЦЕН ПРОИЗВОДИТЕЛЕЙ ПРОМЫШЛЕННЫХ ТОВАРОВ

январь 2023 года в % к январю 2022 года



## 103,8

Индекс цен производителей




## 114,1

Добыча полезных ископаемых



## 94,1

Обрабатывающие производства



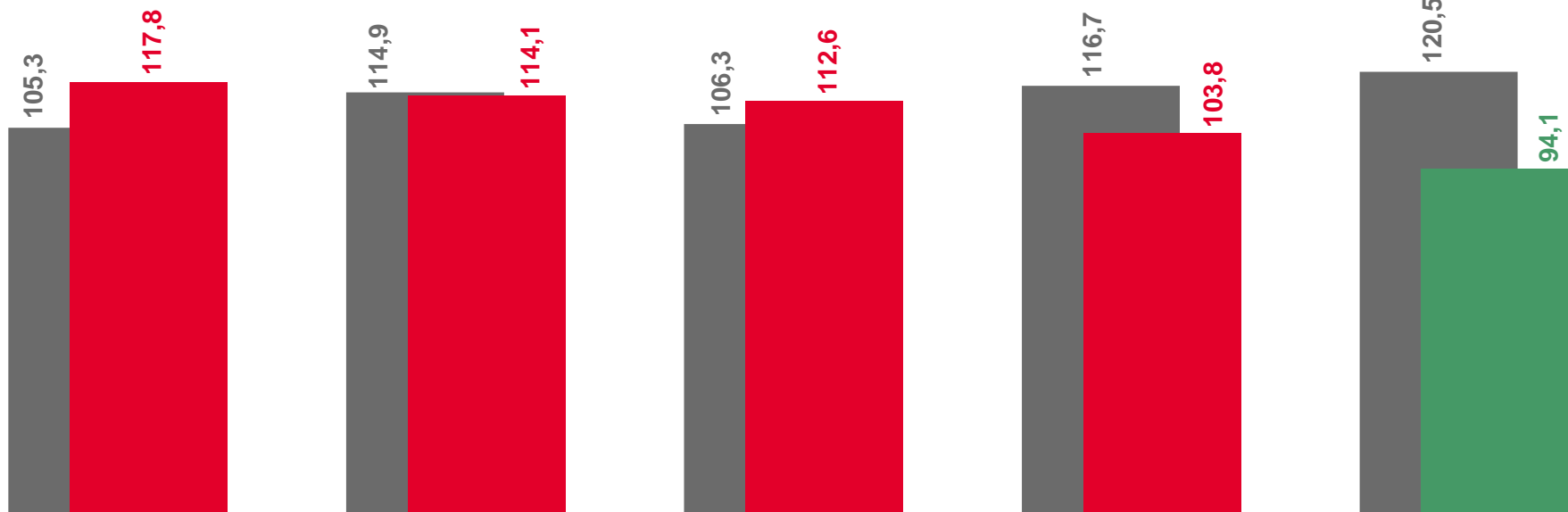
## 112,6

Обеспечение электрической энергией, газом и паром; кондиционирование воздуха



## 117,8

Водоснабжение; водоотведение, организация сбора и утилизации отходов, деятельность по ликвидации загрязнений



Водоснабжение; водоотведение, организация сбора и утилизации отходов, деятельность по ликвидации загрязнений



Добыча полезных ископаемых



Обеспечение электрической энергией, газом и паром; кондиционирование воздуха



Индекс цен производителей



Обрабатывающие производства



# ИНДЕКСЫ ЦЕН ПРОИЗВОДИТЕЛЕЙ ПО ДОБЫЧЕ ПОЛЕЗНЫХ ИСКОПАЕМЫХ

январь 2023 года в % к декабрю 2022 года



## 129,5

Добыча полезных ископаемых



## 133,4

Добыча нефти и природного газа



## 99,4

Добыча прочих полезных ископаемых

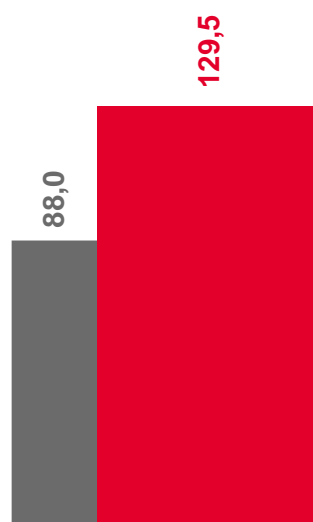


## 98,4

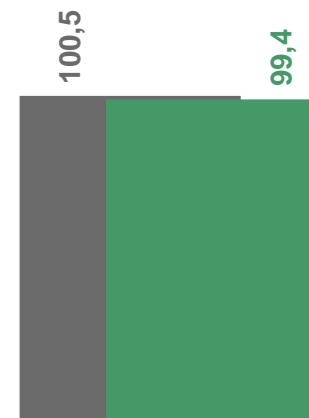
Предоставление услуг в области  
добычи полезных ископаемых



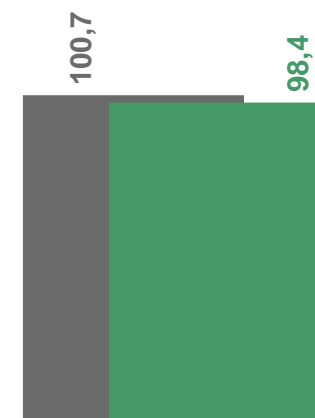
Добыча нефти  
и природного газа



Добыча полезных  
ископаемых



Добыча прочих  
полезных ископаемых



Предоставление услуг  
в области добычи  
полезных ископаемых

■ Январь 2022 г. к декабрю 2021 г.

■ Январь 2023 г. к декабрю 2022 г.

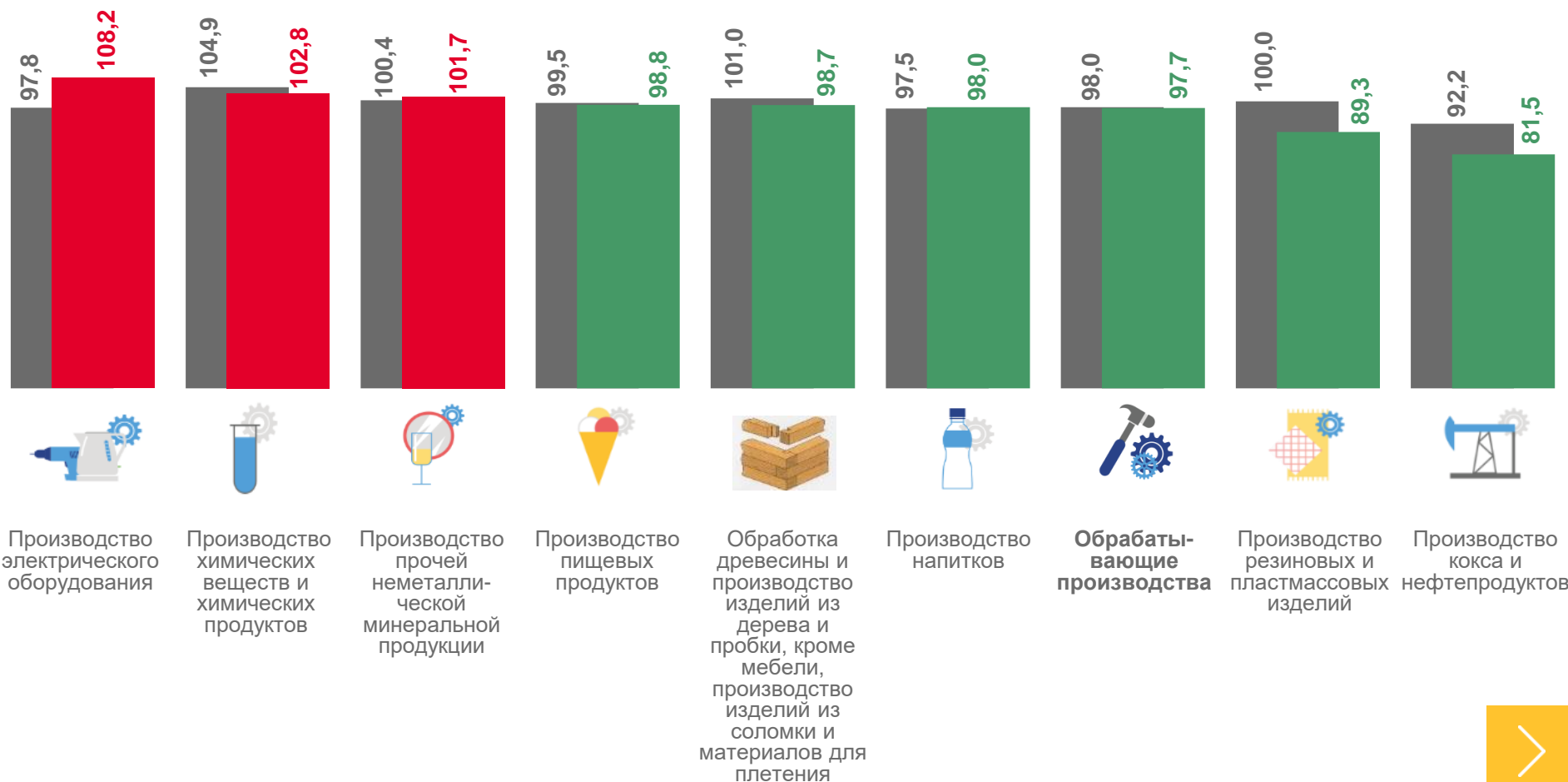




# ИНДЕКСЫ ЦЕН ПРОИЗВОДИТЕЛЕЙ ПО ОБРАБАТЫВАЮЩИМ ПРОИЗВОДСТВАМ

январь 2023 года в % к декабрю 2022 года

	Обрабатывающие производства	<b>97,7</b>
	Производство пищевых продуктов	<b>98,8</b>
	Производство напитков	<b>98,0</b>
	Обработка древесины и производство изделий из дерева и пробки, кроме мебели, производство изделий из соломки и материалов для плетения	<b>98,7</b>
	Производство кокса и нефтепродуктов	<b>81,5</b>
	Производство химических веществ и химических продуктов	<b>102,8</b>
	Производство резиновых и пластмассовых изделий	<b>89,3</b>
	Производство прочей неметаллической минеральной продукции	<b>101,7</b>
	Производство электрического оборудования	<b>108,2</b>



■ Январь 2022 г. к декабрю 2021 г.


■ Январь 2023 г. к декабрю 2022 г.





# ИНДЕКСЫ ЦЕН ПРОИЗВОДИТЕЛЕЙ ПО ОБЕСПЕЧЕНИЮ ЭЛЕКТРИЧЕСКОЙ ЭНЕРГИЕЙ, ГАЗОМ И ПАРОМ; КОНДИЦИОНИРОВАНИЮ ВОЗДУХА

январь 2023 года в % к декабрю 2022 года



## 103,1

Обеспечение электрической  
энергией, газом и паром;  
кондиционирование воздуха



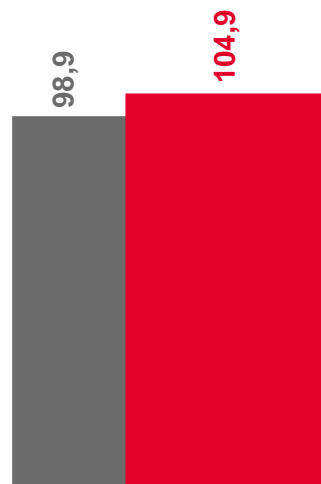
## 104,9

Производство, передача  
и распределение  
электроэнергии



## 101,5

Производство, передача и  
распределение пара и горячей воды;  
кондиционирование воздуха



Производство, передача  
и распределение электроэнергии



Обеспечение электрической энергией,  
газом и паром;  
кондиционирование воздуха



Производство, передача  
и распределение пара и горячей воды;  
кондиционирование воздуха

■ Январь 2022 г. к декабрю 2021 г.

■ Январь 2023 г. к декабрю 2022 г.





# СРЕДНИЕ ЦЕНЫ ПРОИЗВОДИТЕЛЕЙ СЕЛЬСКОХОЗЯЙСТВЕННОЙ ПРОДУКЦИИ

январь 2023 года, рублей за тонну (яйца за тысячу штук)

Пшеница



▲ 10 358,62

Овощи



▲ 123 519,68

Крупный  
рогатый скот



▲ 112 698,22

Птица  
сельскохозяйственная  
живая



▲ 106 499,08

Молоко сырое  
крупного рогатого скота




▲ 36 565,26

Овес



▲ 8 064,51

Яйца куриные  
в скорлупе свежие



▼ 4 941,30

Свиньи



▲ 119 442,98







# ИНДЕКСЫ ЦЕН ПРОИЗВОДИТЕЛЕЙ СЕЛЬСКОХОЗЯЙСТВЕННОЙ ПРОДУКЦИИ

январь 2023 года в % к декабрю 2022 года



## 102,5

Продукция и услуги сельского хозяйства и охоты



## 102,8

Зерновые и зернобобовые культуры



## 115,7

Семена и плоды масличных культур



## 151,6

Овощи



## 84,6

Картофель



## 101,2

Скот и птица в (живом весе)



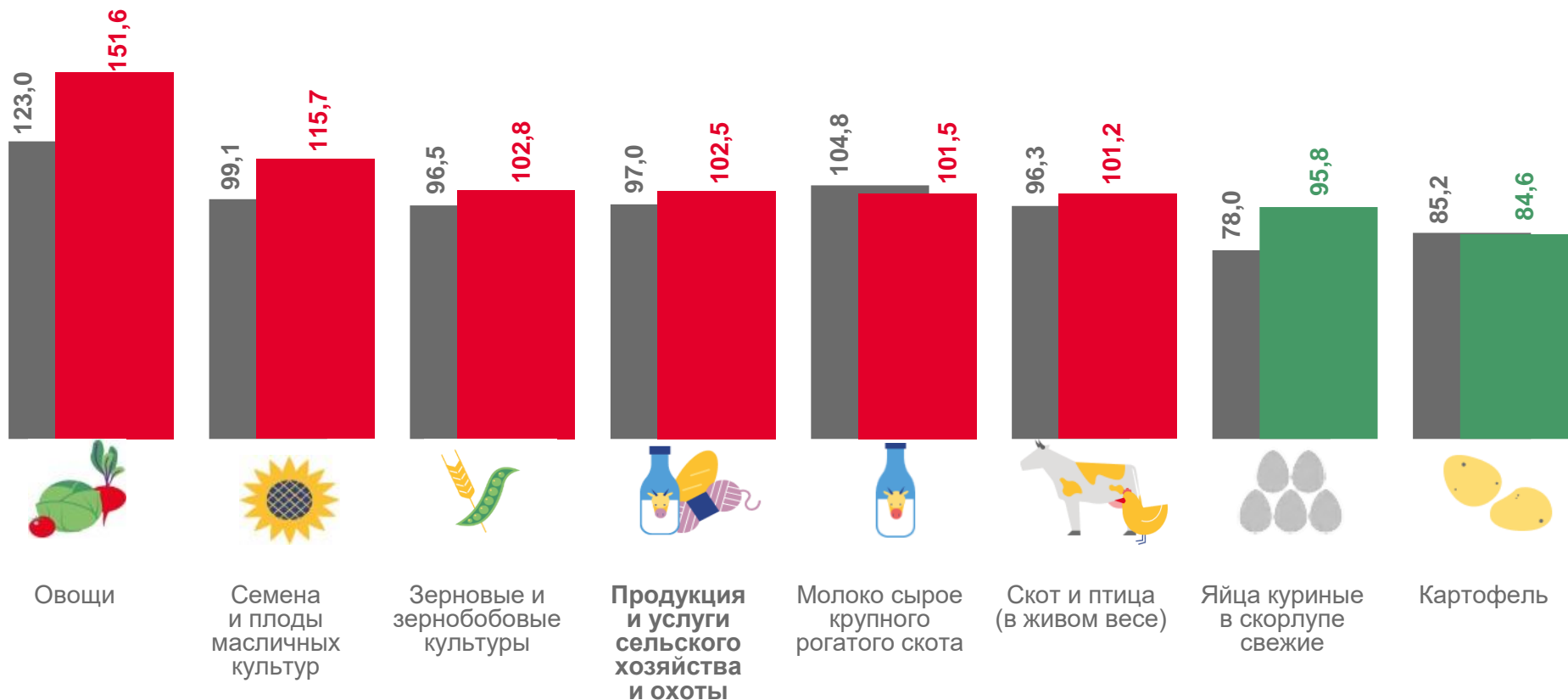
## 101,5

Молоко сырое крупного рогатого скота



## 95,8

Яйца куриные в скорлупе свежие



■ Январь 2022 г. к декабрю 2021 г.

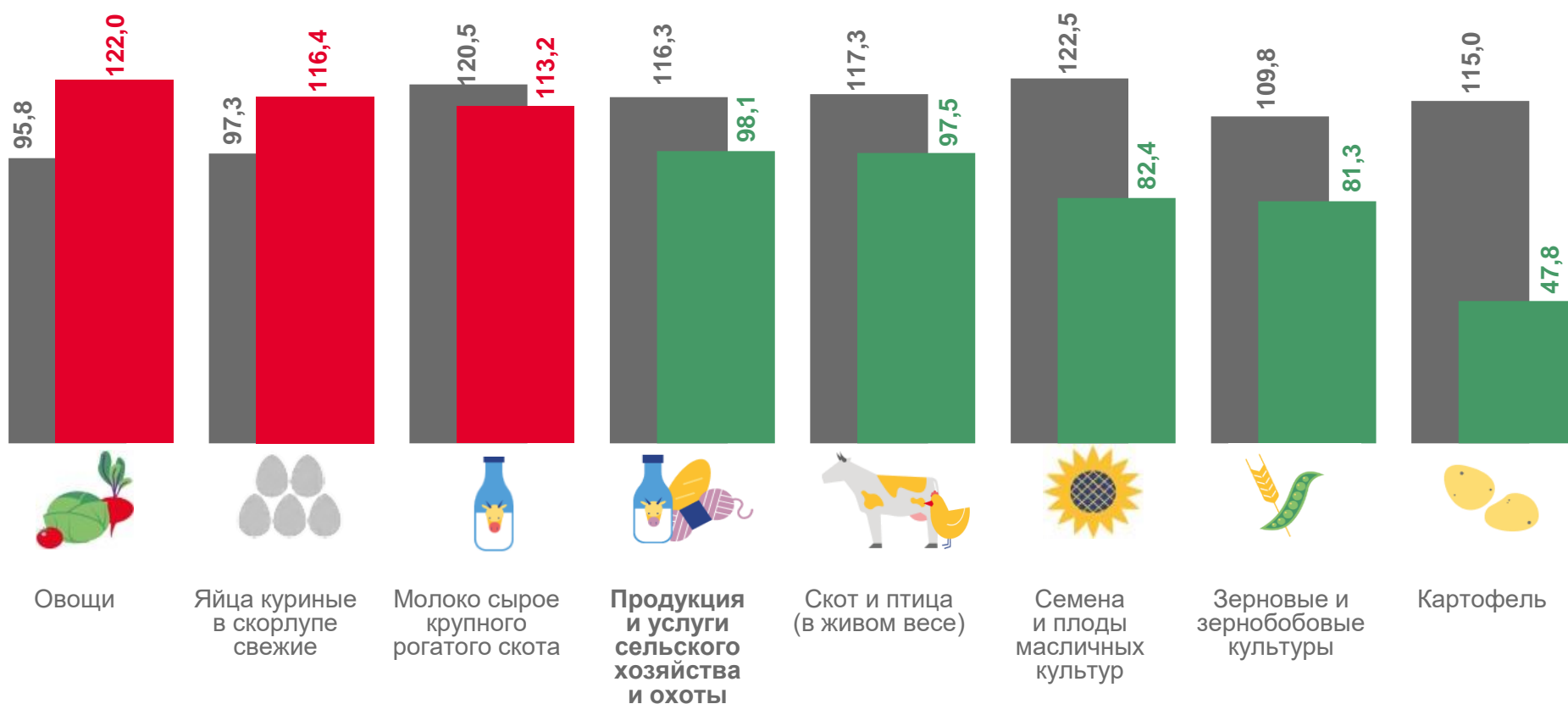
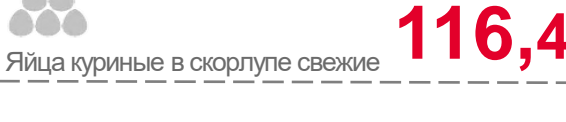
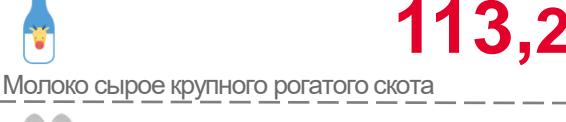
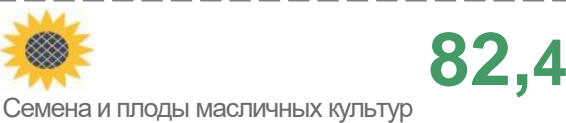
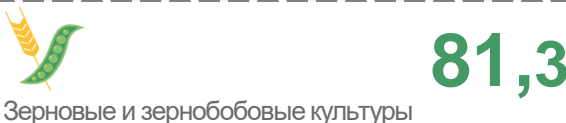
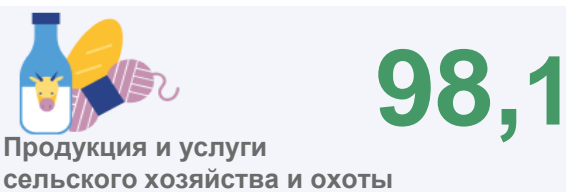
■ Январь 2023 г. к декабрю 2022 г.





# ИНДЕКСЫ ЦЕН ПРОИЗВОДИТЕЛЕЙ СЕЛЬСКОХОЗЯЙСТВЕННОЙ ПРОДУКЦИИ

январь 2023 года в % к январю 2022 года



■ Январь 2022 г. к январю 2021 г.

■ Январь 2023 г. к январю 2022 г.





# ИНДЕКСЫ ЦЕН НА ПРОДУКЦИЮ (ЗАТРАТЫ, УСЛУГИ) ИНВЕСТИЦИОННОГО НАЗНАЧЕНИЯ

январь 2023 года

В % к декабрю 2022 года



Сводный индекс цен на продукцию (затраты, услуги) инвестиционного назначения

**100,2**



Индекс цен производителей на строительную продукцию

**100,2**



Индекс цен приобретения машин и оборудования инвестиционного назначения

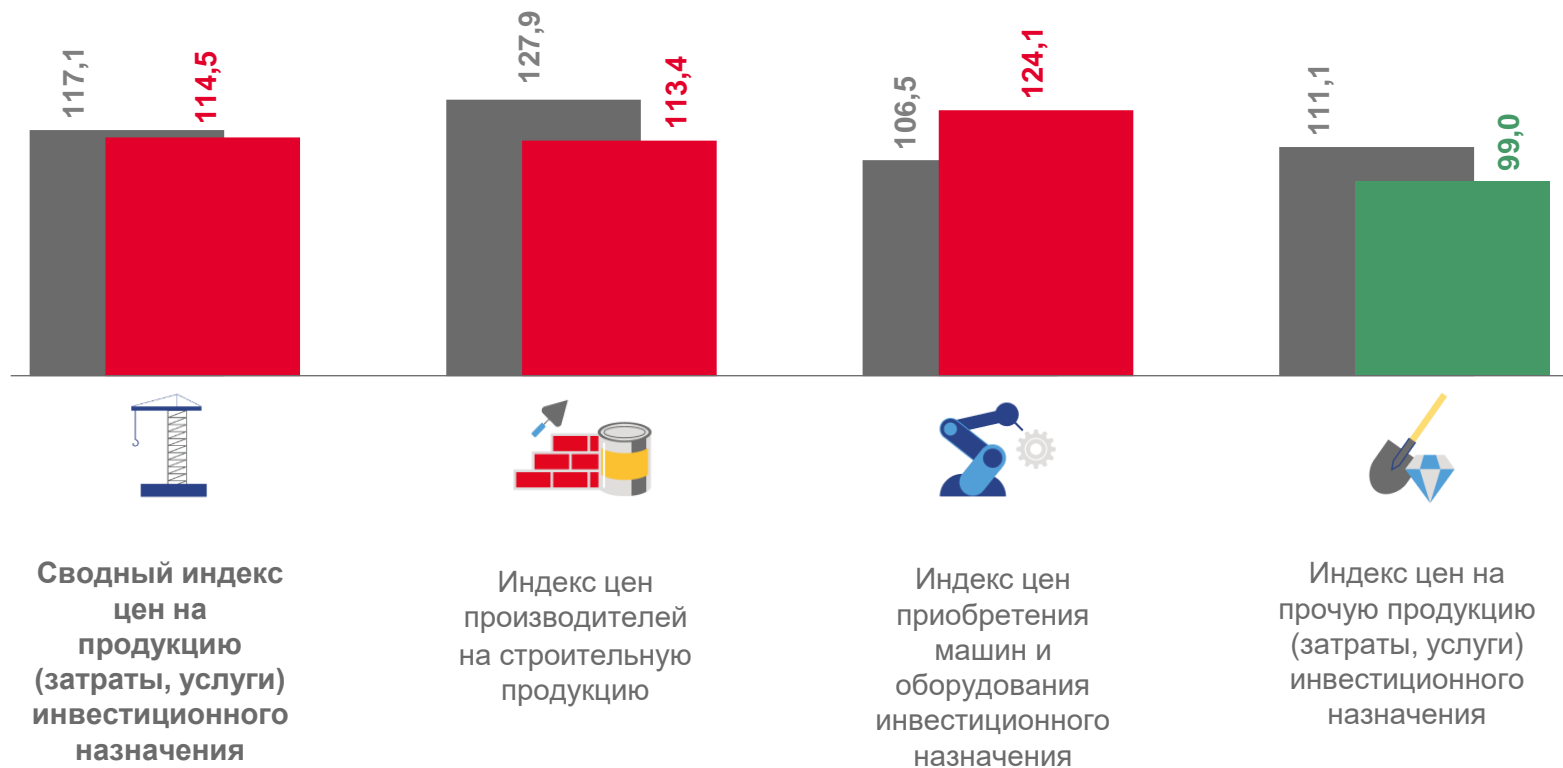
**101,3**



Индекс цен на прочую продукцию (затраты, услуги) инвестиционного назначения

**96,4**

В % к январю предыдущего года



■ Январь 2022 г. к январю 2021 г.

■ Январь 2023 г. к январю 2022 г.





# СРЕДНИЕ ЦЕНЫ НА ОТДЕЛЬНЫЕ ВИДЫ ПРИОБРЕТЕННЫХ СТРОИТЕЛЬНЫХ МАТЕРИАЛОВ, ДЕТАЛЕЙ И КОНСТРУКЦИЙ

январь 2023 года, (с НДС) рублей за единицу измерения



**5 361,42**

Бетон, готовый для заливки (товарный бетон), м<sup>3</sup>



**532,76**

Пески природные, м<sup>3</sup>




**5 796,84**

Растворы строительные, м<sup>3</sup>



**2 614,45**

Щебень, м<sup>3</sup>



**516,21**

Трубы полимерные жесткие прочие, м



**53 139,79**

Сталь арматурная горячекатаная для железобетонных конструкций, тонна



**7 759,40**

Портландцемент, цемент глиноземистый, тонна



**55 737,28**

Железо, чугун, сталь и ферросплавы, тонна





# ИНДЕКСЫ ЦЕН НА ОТДЕЛЬНЫЕ ВИДЫ ПРИОБРЕТЕННЫХ СТРОИТЕЛЬНЫХ МАТЕРИАЛОВ, ДЕТАЛЕЙ И КОНСТРУКЦИЙ

январь 2023 года

В % к декабрю 2022 года



Двери, окна и их рамы и пороги для дверей из металлов

**107,0**



Изделия электроустановочные

**103,7**



Изделия из цемента, бетона или искусственного камня, не включенные в другие группировки

**103,6**



Фанера

**91,7**



Железо, чугун, сталь и ферросплавы

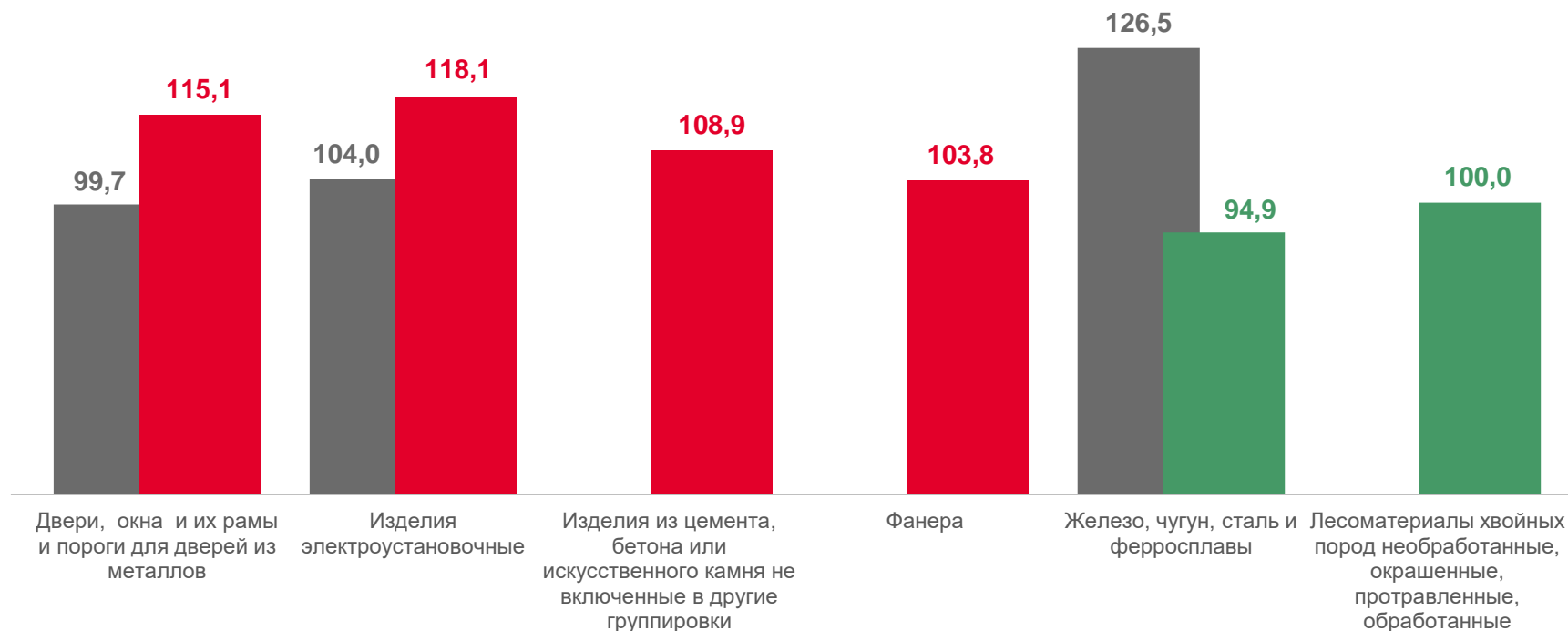
**95,6**



Лесоматериалы хвойных пород необработанные, окрашенные, протравленные, обработанные креозотом или другими консервантами

**96,8**

В % к январю предыдущего года



■ Январь 2022 г. к январю 2021 г.

■ Январь 2023 г. к январю 2022 г.



# ИНДЕКСЫ ТАРИФОВ НА ГРУЗОВЫЕ ПЕРЕВОЗКИ

январь 2023 года в % к декабрю 2022 года



## 125,5

Транспорт – все виды



## 120,5

Трубопроводный транспорт



## 100,0

Внутренний водный транспорт



## 315,3

Автомобильный транспорт



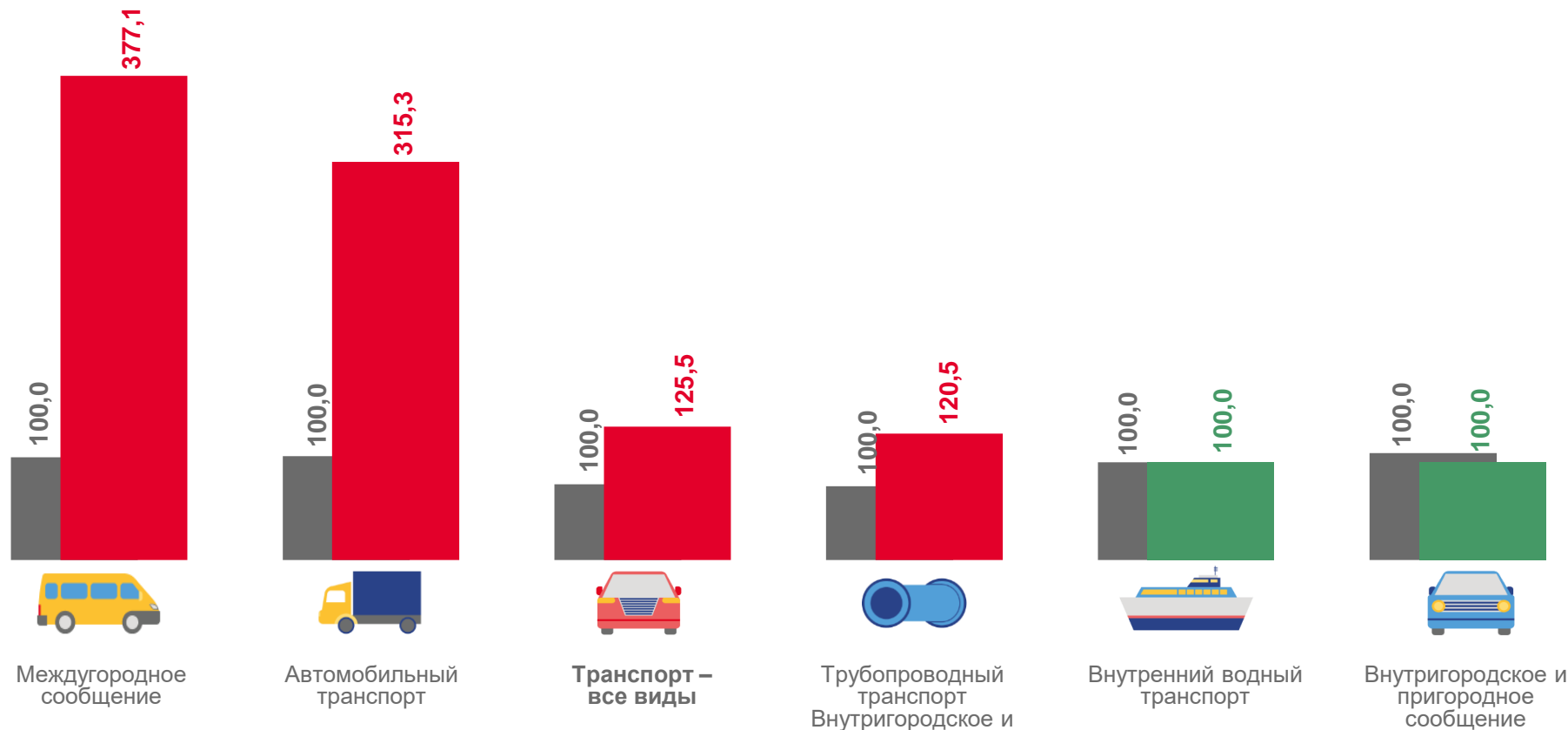
## 377,1

Междугородное сообщение



## 100,0

Внутригородское и пригородное сообщение



■ Январь 2022 г. к декабрю 2021 г.

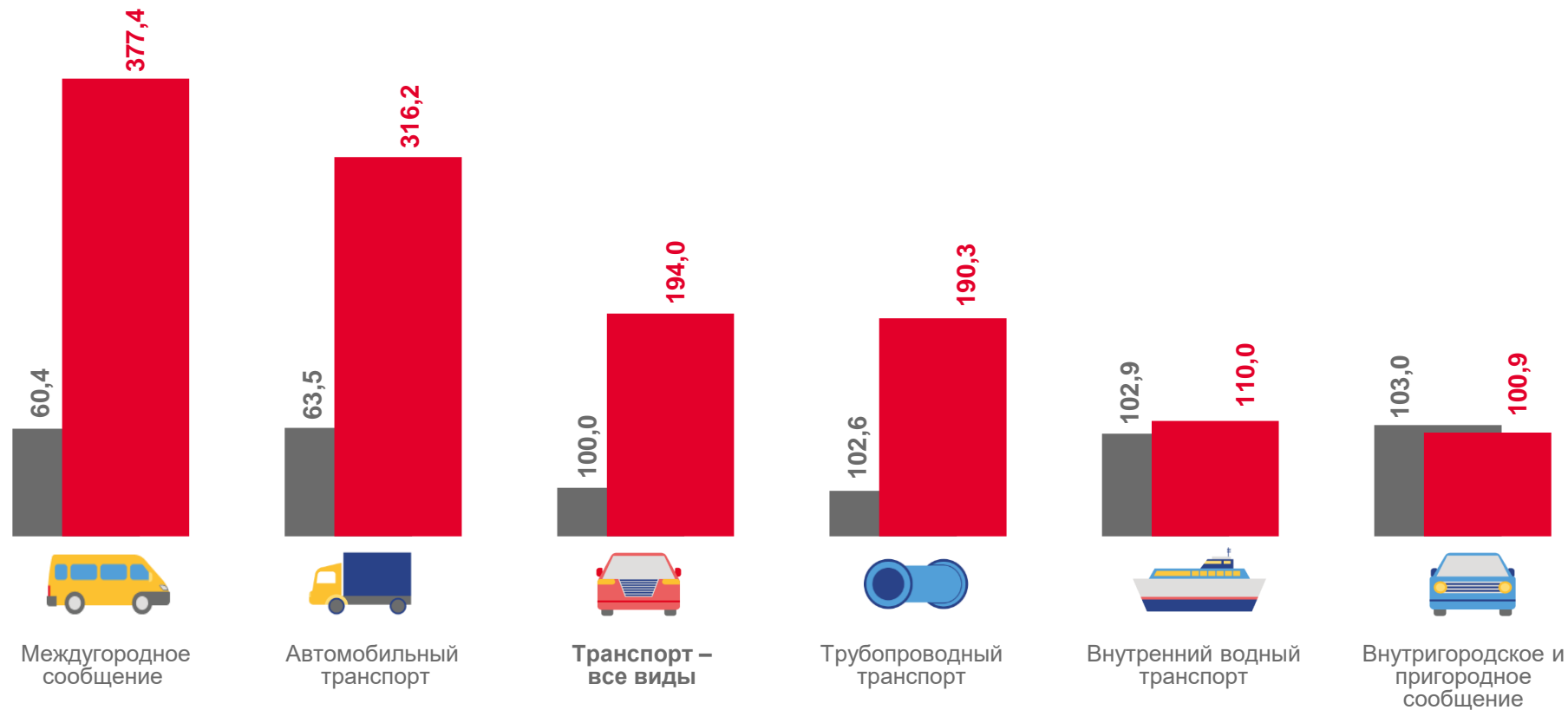
■ Январь 2023 г. к декабрю 2022 г.





# ИНДЕКСЫ ТАРИФОВ НА ГРУЗОВЫЕ ПЕРЕВОЗКИ

январь 2023 года в % к январю 2022 года



■ Январь 2022 г. к январю 2021 г.

■ Январь 2023 г. к январю 2022 г.